

VORWAND MEDIENTECHNIK

b= ca. 4350mm, d= 150mm

Spanten (Achsabstand ca. 600mm)

Blende (grau)

Betonwand

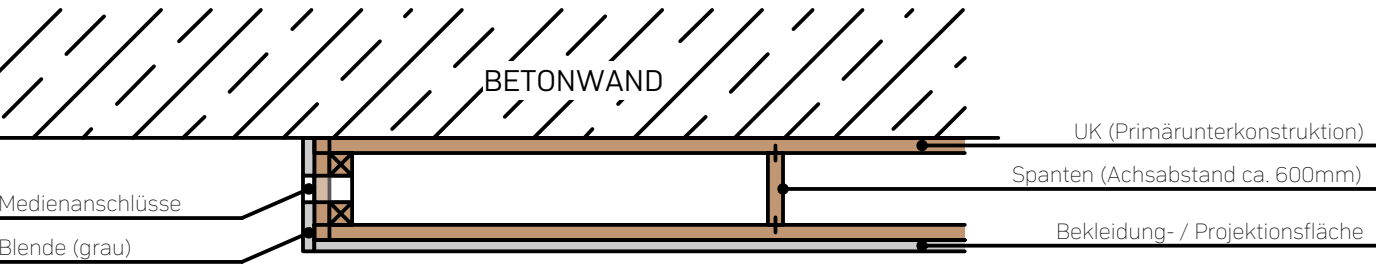
Bekleidung- / Projektionsfläche

UK (Primärunterkonstruktion)

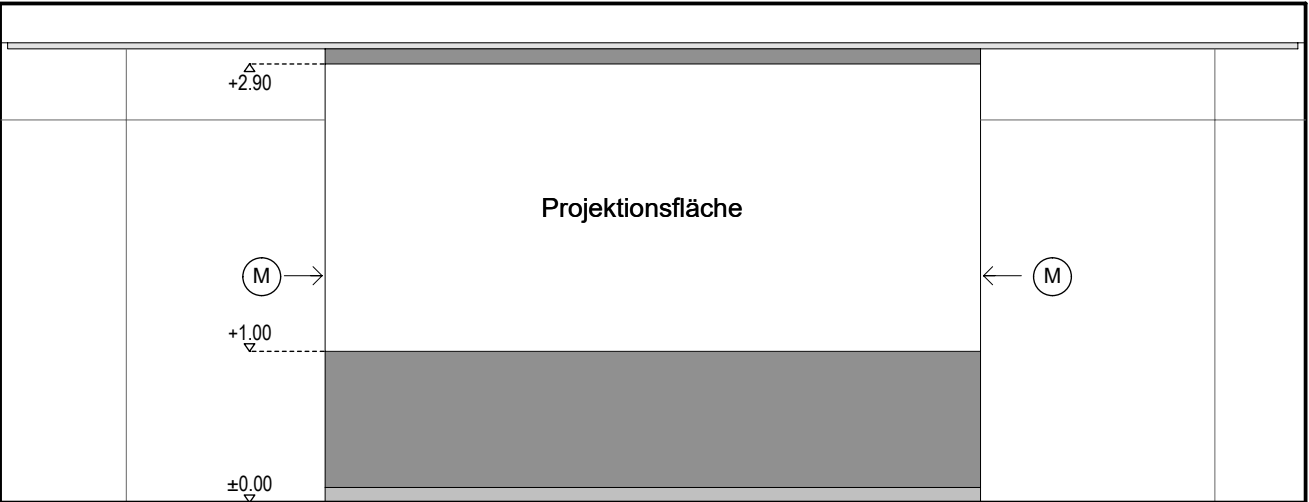
Medienanschlüsse

Edelstahlsockel 10cm

Isometrie Aufbau M 1:20



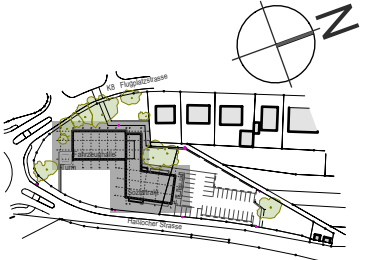
Grundriss M 1:10



(M) Medienanschlüsse

Index	Änderung	Datum/Gez.
-------	----------	------------

**Hinweise :**  
Alle Maße sind am Bau zu Prüfen !!!  
Unstimmigkeiten sind sofort mit der Bauleitung zu klären  
  
Fenster- Tür- und Brüstungshöhen sind Rohbau-  
maße und beziehen sich auf OK FFB  
einzelne Rohbaumaße bezogen auf OK RFB sind  
durch (Klammern) gekennzeichnet  
  
Dieser Plan gilt nur in Verbindung mit sämtlichen  
Ausführungs- und Detailplänen  
Für die Ausführung gelten weiterhin folgende  
Planunterlagen:  
Schal- und Bewehrungspläne, Ausführungspläne  
HLS + ELT + Freianlagen.



Projekt  
**Neubau Feuerwehrgerätehaus**  
NW-Lachen-Speyerdorf  
Haßlocher Strasse  
67435 Neustadt

Bauherr  
**Stadt Neustadt an der Weinstrasse**  
  
Marktplatz 1  
67433 Neustadt

Erstellungsdatum  
**08.06.2026**

Maßstab

Zeichnung  
**Vorwand Medien**

Projekt-Nr.	Zeichn.-Nr.	Index
<b>556-16</b>	<b>D-805</b>	